

# FONDO PENSIONE DI PREVIDENZA BIPIEMME

Fondo Pensione Preesistente

Iscritto all'Albo tenuto dalla COVIP con il n. 1223

Istituito in Italia



Piazza Filippo Meda, 4 20121 Milano



+39 02.7700.3002



fondo.previdenza@bpm.it  
fondo.previdenza@pec.bancobpmspa.it



www.fondopensionebipiemme.it

## Nota informativa

(depositata presso la COVIP il 31 marzo 2022)

Il Fondo Pensione di Previdenza Bipiemme (di seguito "il Fondo") è responsabile della completezza e veridicità dei dati e delle notizie contenuti nella presente Nota informativa.

La Nota informativa è composta da 2 PARTI e da un'Appendice:

- la **PARTI I 'LE INFORMAZIONI CHIAVE PER L'ADERENTE'**, contiene INFORMAZIONI DI BASE, è suddivisa in **3 SCHEDE** ('Presentazione'; 'I costi'; 'I destinatari e i contributi') e ti viene consegnata al MOMENTO DELL'ADESIONE;
- la **PARTI II 'LE INFORMAZIONI INTEGRATIVE'**, contiene INFORMAZIONI DI APPROFONDIMENTO, è composta da **2 SCHEDE** ('Le opzioni di investimento'; 'Le informazioni sui soggetti coinvolti') ed è DISPONIBILE SUL SITO WEB ([www.fondopensionebipiemme.it](http://www.fondopensionebipiemme.it));
- l'**Appendice 'Informativa sulla sostenibilità'**, ti viene consegnata al MOMENTO DELL'ADESIONE

## Parte I – Le informazioni chiave per l'aderente

### Scheda 'Presentazione' (in vigore dal 31 marzo 2022)

#### PREMESSA

##### Obiettivo

Il Fondo Pensione di Previdenza Bipiemme è un **fondo pensione "preesistente"** finalizzato all'erogazione di una **pensione complementare**, ai sensi del **D.Lgs. 5 dicembre 2005, n. 252**.

Il Fondo è vigilato dalla Commissione di vigilanza sui fondi pensione (**COVIP**).

##### Come funziona

Il Fondo è costituito in forma di associazione riconosciuta e opera in **regime di contribuzione definita**: l'importo della tua pensione complementare è determinato dal tuo TFR, dai contributi che versi, dai contributi che versa il tuo datore di lavoro e dai rendimenti della gestione. Tieni presente che i rendimenti sono soggetti a oscillazioni e che i rendimenti realizzati nel passato NON sono necessariamente indicativi di quelli futuri. È pertanto necessario valutare i risultati in un'ottica di lungo periodo.

##### Come contribuire

L'adesione alla forma pensionistica complementare attuata dal Fondo è libera e volontaria. Secondo quanto stabilito dagli accordi collettivi ("Fonti istitutive"), se aderisci al Fondo hai diritto ad avere un contributo del tuo datore di lavoro ma solo nel caso in cui versi al fondo pensione almeno il contributo minimo a tuo carico. Pertanto, la tua posizione verrà alimentata dal **tuò contributo**, dal **contributo dell'azienda** e dal **TFR futuro**.

## Quali prestazioni puoi ottenere

### RENDITA e/o CAPITALE:

Al momento del pensionamento, l'Associato potrà scegliere di percepire, in luogo della rendita, un capitale, sino ad un importo pari al 50% della posizione individuale maturata.

### ANTICIPAZIONI:

- fino al 75% per spese mediche - in ogni momento;
- fino al 75% per acquisto/ristrutturazione prima casa - dopo 8 anni;
- fino al 30% per altre cause - dopo 8 anni.

### RISCATTO PARZIALE/TOTALE:

per perdita requisiti, invalidità, inoccupazione, mobilità, cassa integrazione, decesso – secondo le condizioni previste nello Statuto.

### RENDITA INTEGRATIVA TEMPORANEA ANTICIPATA (RITA).

#### Trasferimento

Puoi trasferire la tua posizione ad altra forma pensionistica complementare dopo 2 anni di permanenza nel Fondo oppure in ogni momento in ipotesi di perdita dei requisiti di partecipazione.

#### I benefici fiscali

Se partecipi a una forma pensionistica complementare benefici di un **trattamento fiscale di favore** sui contributi versati, sui rendimenti conseguiti e sulle prestazioni percepite.



Consulta la Sezione 'Dove trovare ulteriori informazioni' per capire come approfondire tali aspetti.

## LE OPZIONI DI INVESTIMENTO

Il Fondo propone i seguenti **5 comparti** (o "Linee") di investimento:

DENOMINAZIONE	TIPOLOGIA	Sostenibilità(*)	ALTRE CARATTERISTICHE
Linea 1	Obbligazionaria Mista	NO	
Linea 2	Bilanciata	NO	
Linea 3	Obbligazionaria Pura	NO	Comparto di default in caso di RITA
Linea 4	Azionaria	NO	
Linea 5	Garantita	NO	Comparto TFR per adesioni tacite

(\*) *Comparti caratterizzati da una politica di investimento che promuove caratteristiche ambientali o sociali o ha come obiettivo investimenti sostenibili.*

In fase di adesione ti viene sottoposto un questionario (**Questionario di autovalutazione**) che ti aiuta a scegliere a quale comparto aderire.



Puoi trovare ulteriori informazioni sulle caratteristiche dei comparti del Fondo nella **scheda 'Le opzioni di investimento'** (Parte II 'LE INFORMAZIONI INTEGRATIVE'), che puoi acquisire dall'**area pubblica** del sito web ([www.fondopensionebi piemme.it](http://www.fondopensionebi piemme.it))

## I COMPARTI

### Comparto 1 – Linea obbligazionaria mista



**Garanzia:** assente

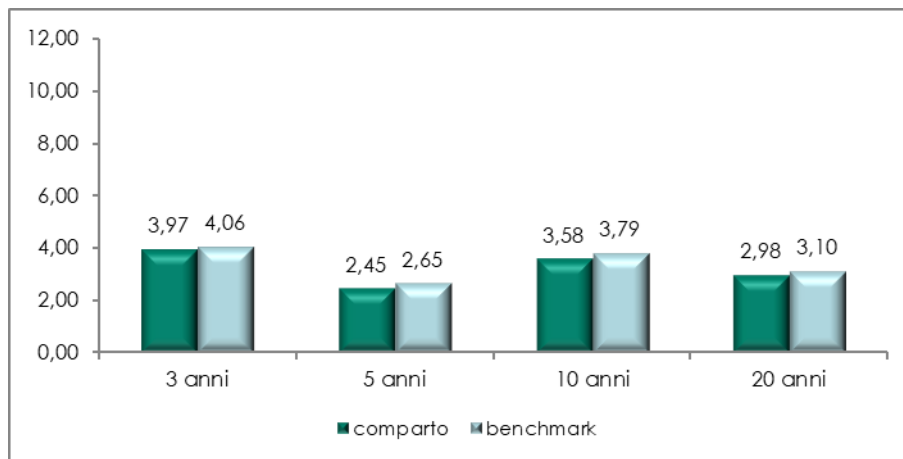
**Data di avvio dell'operatività del comparto:** 01/01/1989

**Patrimonio netto al 31.12.2021** (in euro): 204.790.921,17

**Rendimento netto del 2021:** + 2,76%

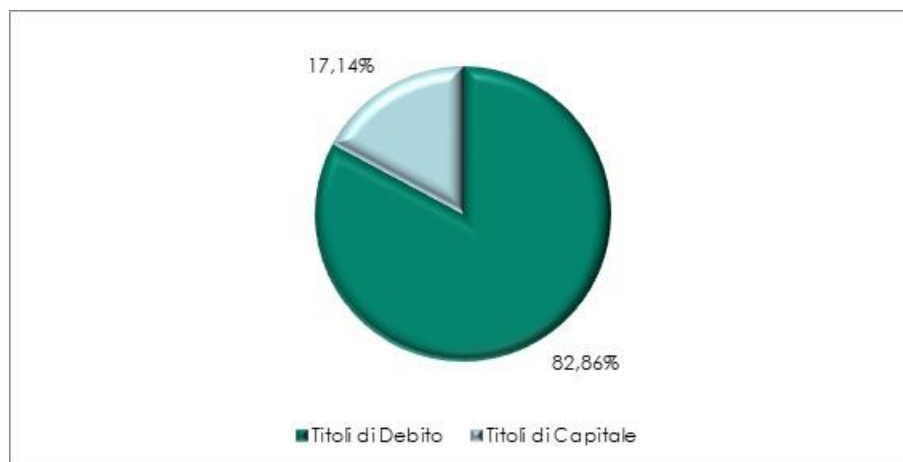
Sostenibilità:             
NO, non ne tiene conto  
SI, promuove CARATTERISTICHE AMBIENTALI O SOCIALI  
SI, ha OBIETTIVI DI SOSTENIBILITA'

**Rendimento netto medio annuo composto** (valori percentuali)

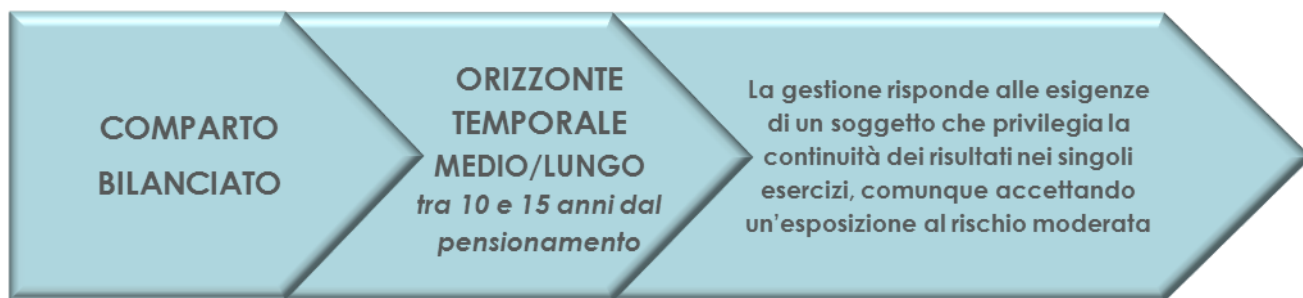


Il rendimento riflette gli oneri gravanti sul patrimonio del Comparto e non contabilizzati nell'andamento del benchmark.

**Composizione del portafoglio al 31.12.2021**



## Comparto 2 - Linea bilanciata



**Garanzia:** assente

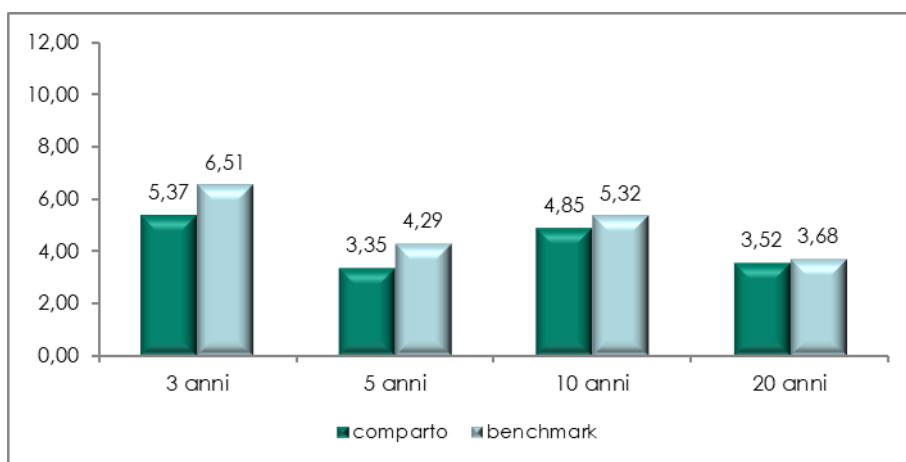
**Data di avvio dell'operatività del comparto:** 01/01/1989

**Patrimonio netto al 31.12.2021** (in euro): 317.338.221,57

**Rendimento netto del 2021:** + 7,74%

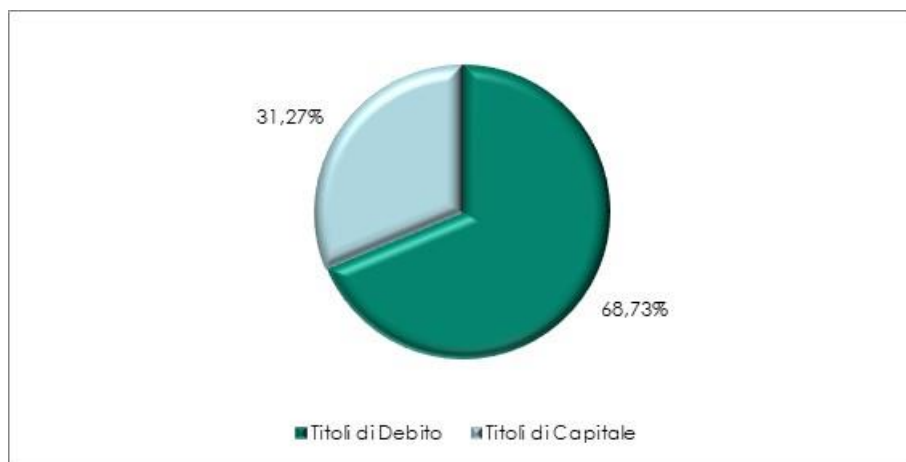
- Sostenibilità:**
- NO, non ne tiene conto**
  - SI, promuove CARATTERISTICHE AMBIENTALI O SOCIALI**
  - SI, ha OBIETTIVI DI SOSTENIBILITA'**

**Rendimento netto medio annuo composto** (valori percentuali)



*Il rendimento riflette gli oneri gravanti sul patrimonio del Comparto e non contabilizzati nell'andamento del benchmark.*

**Composizione del portafoglio al 31.12.2021**



### Comparto 3 - Linea obbligazionaria pura <sup>(1)</sup>



<sup>(1)</sup> Comparto destinato ad accogliere, salvo diversa scelta dell'Associato, la porzione della posizione individuale di cui si chiede l'erogazione sotto forma di RITA.

**Garanzia:** assente

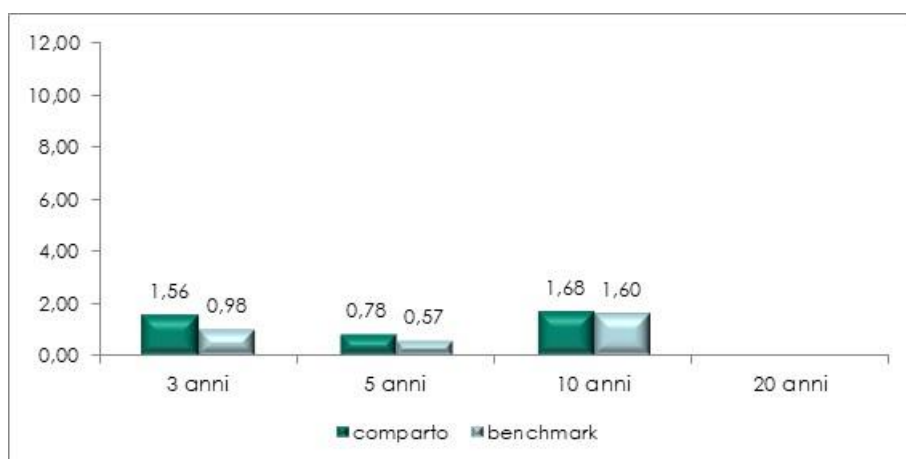
**Data di avvio dell'operatività del comparto:** 01/01/2003

**Patrimonio netto al 31.12.2021** (in euro): 48.636.090,35

**Rendimento netto del 2021:** -0,83%

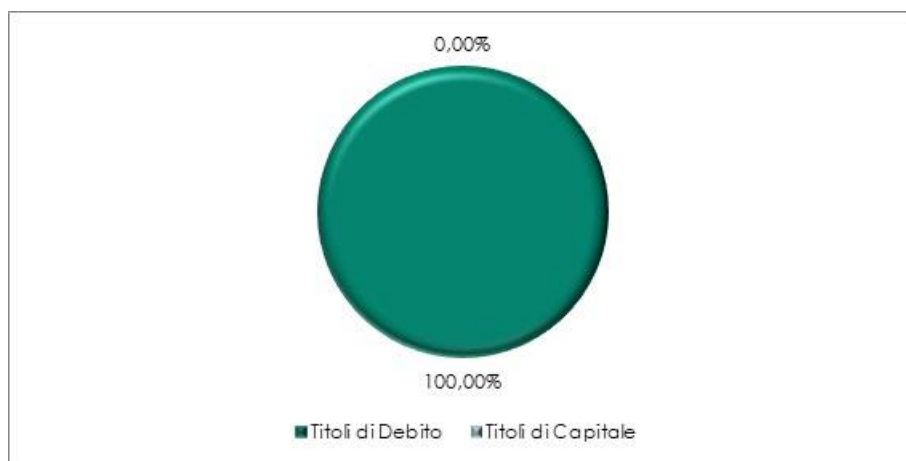
- Sostenibilità:**
- NO, non ne tiene conto
  - SI, promuove CARATTERISTICHE AMBIENTALI O SOCIALI
  - SI, ha OBIETTIVI DI SOSTENIBILITA'

**Rendimento netto medio annuo composto** (valori percentuali)

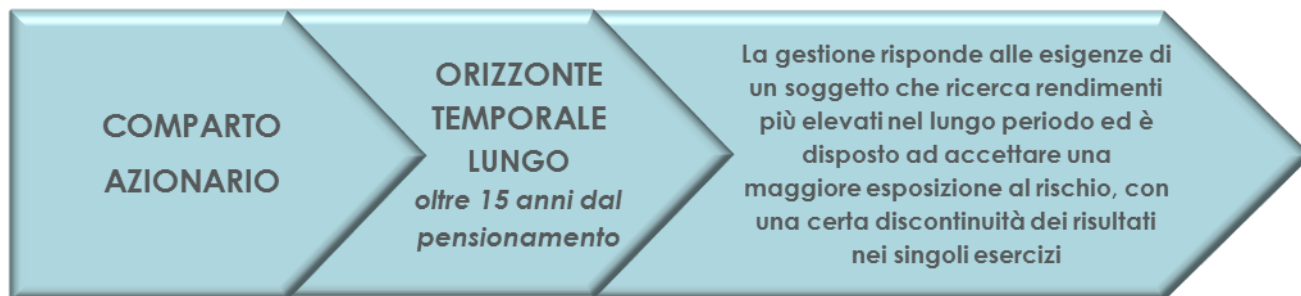


Il rendimento riflette gli oneri gravanti sul patrimonio del Comparto e non contabilizzati nell'andamento del benchmark.

**Composizione del portafoglio al 31.12.2021**



## Comparto 4 Linea azionaria



Garanzia: assente

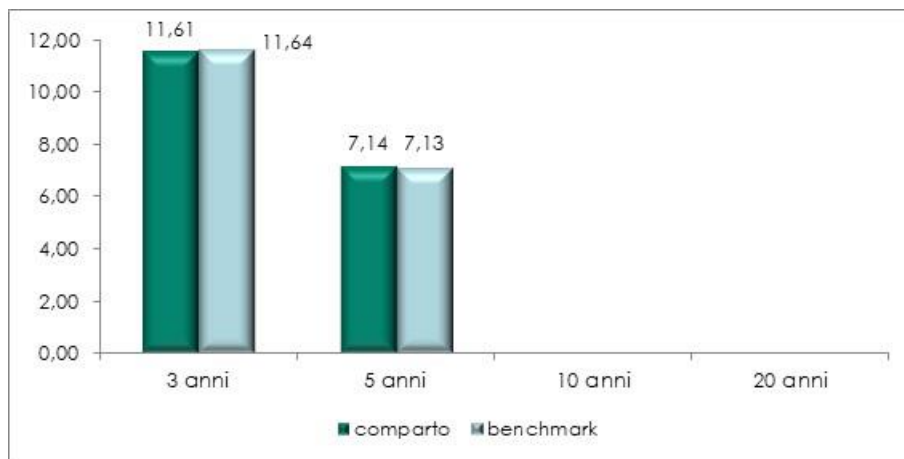
Data di avvio dell'operatività del comparto: 01/07/2013

Patrimonio netto al 31.12.2021 (in euro): 61.037.273,92

Rendimento netto del 2021: +15,87%

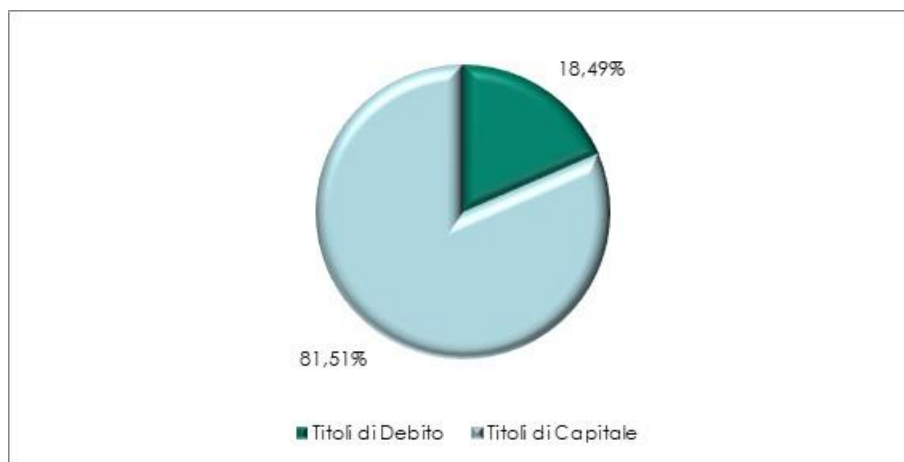
- Sostenibilità:
- NO, non ne tiene conto
- SI, promuove CARATTERISTICHE AMBIENTALI O SOCIALI
- SI, ha OBIETTIVI DI SOSTENIBILITA'

Rendimento netto medio annuo composto (valori percentuali)



Il rendimento riflette gli oneri gravanti sul patrimonio del Comparto e non contabilizzati nell'andamento del benchmark.

Composizione del portafoglio al 31.12.2021





## QUANTO POTRESTI RICEVERE QUANDO ANDRAI IN PENSIONE <sup>(3)</sup>

### UOMO

Versamento iniziale annuo	Età all'iscrizione	Anni di versamento	LINEA 1		LINEA 2		LINEA 3		LINEA 4		LINEA 5	
			Posizione finale	Rendita annua	Posizione finale	Rendita annua	Posizione finale	Rendita annua	Posizione finale	Rendita annua	Posizione finale	Rendita annua
€ 2.500	30	37	€ 141.513	€ 3.059	€ 147.877	€ 3.196	€ 134.802	€ 2.914	€ 173.404	€ 3.748	€ 131.410	€ 2.840
	40	27	€ 91.716	€ 1.982	€ 94.716	€ 2.047	€ 88.502	€ 1.913	€ 106.320	€ 2.298	€ 86.856	€ 1.877
€ 5.000	30	37	€ 284.464	€ 6.149	€ 297.269	€ 6.425	€ 270.961	€ 5.857	€ 348.634	€ 7.536	€ 264.137	€ 5.709
	40	27	€ 184.485	€ 3.988	€ 190.523	€ 4.118	€ 178.014	€ 3.848	€ 213.885	€ 4.623	€ 174.701	€ 3.776

### DONNA

Versamento iniziale annuo	Età all'iscrizione	Anni di versamento	LINEA 1		LINEA 2		LINEA 3		LINEA 4		LINEA 5	
			Posizione finale	Rendita annua	Posizione finale	Rendita annua	Posizione finale	Rendita annua	Posizione finale	Rendita annua	Posizione finale	Rendita annua
€ 2.500	30	37	€ 141.513	€ 3.589	€ 147.877	€ 3.750	€ 134.802	€ 3.419	€ 173.404	€ 4.398	€ 131.410	€ 3.333
	40	27	€ 91.716	€ 2.326	€ 94.716	€ 2.402	€ 88.502	€ 2.245	€ 106.320	€ 2.696	€ 86.856	€ 2.203
€ 5.000	30	37	€ 284.464	€ 7.215	€ 297.269	€ 7.539	€ 270.961	€ 6.872	€ 348.634	€ 8.842	€ 264.137	€ 6.699
	40	27	€ 184.485	€ 4.679	€ 190.523	€ 4.832	€ 178.014	€ 4.515	€ 213.885	€ 5.425	€ 174.701	€ 4.431

<sup>(3)</sup> Gli importi sono al lordo della fiscalità e sono espressi in termini reali. Il valore della rata di rendita fa riferimento a una rendita vitalizia immediata a un'età di pensionamento pari a 67 anni.



**AVVERTENZA:** Gli importi sopra riportati sono proiezioni fondate su ipotesi di calcolo definite dalla COVIP e potrebbero risultare differenti da quelli effettivamente maturati al momento del pensionamento. Le indicazioni fornite non impegnano pertanto in alcun modo né il Fondo né la COVIP. Tieni inoltre in considerazione che la posizione individuale è soggetta a variazioni in conseguenza della variabilità dei rendimenti effettivamente conseguiti dalla gestione e che le prestazioni pensionistiche sono soggette a tassazione.



Trovi informazioni sulla metodologia e le ipotesi utilizzate al seguente indirizzo ([www.fondopensionebi piemme.it/resource/documenti](http://www.fondopensionebi piemme.it/resource/documenti)). Sul sito web del Fondo ([www.fondopensionebi piemme.it](http://www.fondopensionebi piemme.it)) puoi inoltre realizzare simulazioni personalizzate della tua pensione complementare futura.

## COSA FARE PER ADERIRE

Per aderire al Fondo è necessario compilare in ogni sua parte il **Modulo di adesione**, sottoscriverlo e presentarlo contestualmente al Fondo e al proprio datore di lavoro. Successivamente alla ricezione del Modulo, il Fondo invierà una lettera di conferma dell'avvenuta iscrizione ("lettera di benvenuto") nella quale si potrà verificare, tra l'altro, la data di decorrenza della partecipazione.

L'adesione decorre dal periodo di paga in corso alla data di ricezione del 'Modulo di adesione' da parte del datore di lavoro, fatte salve le diverse previsioni di legge circa la decorrenza della destinazione del TFR.

La sottoscrizione del Modulo non è richiesta ai lavoratori che conferiscano tacitamente il loro TFR: il Fondo procede automaticamente all'iscrizione sulla base delle indicazioni ricevute dal datore di lavoro. In questo caso la lettera di conferma dell'avvenuta iscrizione riporterà anche le informazioni necessarie per consentire all'aderente l'esercizio delle scelte di sua competenza.



## I RAPPORTI CON GLI ADERENTI

Il Fondo ti trasmette, entro il 31 marzo di ogni anno, una comunicazione (**Prospetto delle prestazioni pensionistiche – fase di accumulo**) contenente un aggiornamento sull'ammontare delle risorse che hai accumulato (posizione individuale) e una proiezione della pensione complementare che potresti ricevere al pensionamento.

Il Fondo mette inoltre a tua disposizione, nell'**area riservata** del sito web (accessibile solo da te), informazioni di dettaglio relative ai versamenti effettuati e alla posizione individuale tempo per tempo maturata, nonché strumenti utili ad aiutarti nelle scelte.

In caso di necessità, puoi contattare il Fondo telefonicamente, via e-mail (anche PEC) o posta ordinaria.

Eventuali reclami relativi alla partecipazione al Fondo devono essere presentati in forma scritta. Trovi i contatti nell'intestazione di questa Scheda.



Se non hai ricevuto risposta entro 45 giorni o ritieni che la risposta sia insoddisfacente puoi inviare un esposto alla COVIP. Consulta la **Guida pratica alla trasmissione degli esposti alla COVIP** ([www.covip.it](http://www.covip.it))

## DOVE TROVARE ULTERIORI INFORMAZIONI

Se ti interessa acquisire ulteriori informazioni puoi consultare i seguenti documenti:

- la **Parte II 'Le informazioni integrative'**, della Nota informativa;
- lo **Statuto**, che contiene le regole di partecipazione al Fondo (ivi comprese le prestazioni che puoi ottenere) e disciplina il funzionamento del Fondo;
- il **Documento sul regime fiscale**, il **Regolamento anticipazioni** e il **Documento sulle rendite**, che contengono informazioni di dettaglio sulle relative tematiche;
- il **Documento sulla politica di investimento**, che illustra la strategia di gestione delle risorse del Fondo;
- **altri documenti** la cui redazione è prevista dalla regolamentazione (ad esempio, il Bilancio, il Documento sul sistema di governo, ecc.).



Tutti questi documenti possono essere acquisiti dall'**area pubblica** del sito web ([www.fondopensionebi piemme.it](http://www.fondopensionebi piemme.it))

È inoltre disponibile, sul sito web della COVIP ([www.covip.it](http://www.covip.it)), la **Guida introduttiva alla previdenza complementare**.